

# 決算報告書

自 平成26年 4月 1日  
至 平成27年 3月31日

公益財団法人 愛媛県消防協会  
愛媛県松山市築山町1番35号

# 貸借対照表

平成27年 3月31日現在

公益財団法人 愛媛県消防協会

(単位:円)

科 目	当年度	前年度	増 減
I 資産の部			
1. 流動資産			
現金預金	7,188,729	9,547,808	-2,359,079
未払金	813,623	255,050	558,573
前払金	0	59,210	-59,210
流動資産合計	8,002,352	9,862,068	-1,859,716
2. 固定資産			
(1) 基本財産			
土地	33,385,390	33,385,390	0
基本財産合計	33,385,390	33,385,390	0
(2) 特定資産			
退職給付引当資産	897,001	893,752	3,249
消防殉職者遺家族援護基金	913,925	913,751	174
事業運営安定化積立金	1,681,970	979,788	702,182
公益目的事業積立金	7,000,000	7,000,000	0
特定資産合計	10,492,896	9,787,291	705,605
(3) その他固定資産			
建物	7,972,800	8,404,800	-432,000
車両運搬具	3,066,400	57,303	3,009,097
備品	91,337	102,311	-10,974
その他固定資産合計	11,130,537	8,564,414	2,566,123
固定資産合計	55,008,823	51,737,095	3,271,728
資産合計	63,011,175	61,599,163	1,412,012
II 負債の部			
1. 流動負債			
未払金	229,428	221,780	7,648
日消共済預り金	0	4,010,000	-4,010,000
預り掛金	236,195	328,180	-91,985
福祉共済掛金	2,265,000	2,337,000	-72,000
前賞与受引当金	49,680	76,000	-26,320
未払法人税等	472,202	236,356	235,846
流動負債合計	81,400	81,400	0
2. 固定負債			
退職給付引当金	3,333,905	7,290,716	-3,956,811
固定負債合計	897,111	893,752	3,359
負債合計	897,111	893,752	3,359
III 正味財産の部			
1. 指定正味財産			
指定正味財産合計	4,231,016	8,184,468	-3,953,452
2. 一般正味財産			
(うち基本財産への充当額)	3,066,400	0	3,066,400
(うち特定資産への充当額)	55,713,759	53,414,695	2,299,064
正味財産合計	33,385,390	33,385,390	0
	9,595,895	8,893,539	702,356
負債及び正味財産合計	58,780,159	53,414,695	5,365,464
	63,011,175	61,599,163	1,412,012

# 正味財産増減計算書

平成26年 4月 1日から平成27年 3月31日まで

公益財団法人 愛媛県消防協会

(単位:円)

科 目	当年度	前年度	増 減
I 一般正味財産増減の部			
1. 経常増減の部			
(1) 経常収益			
特 定 資 産 運 用 益	2,246	2,080	166
特 定 資 産 受 取 利 息	2,246	2,080	166
事 業 業 業 業 業 業 業 業 業 業	4,354,238	3,560,911	793,327
事 業 業 業 業 業 業 業 業 業 業	488,000	488,000	0
事 業 業 業 業 業 業 業 業 業 業	207,168	300,800	-93,632
事 業 業 業 業 業 業 業 業 業 業	430,400	412,600	17,800
事 業 業 業 業 業 業 業 業 業 業	1,616,366	1,327,453	288,913
事 業 業 業 業 業 業 業 業 業 業	1,053,184	1,032,058	21,126
事 業 業 業 業 業 業 業 業 業 業	559,120	0	559,120
受 取 取 取 取 取 取 取 取 取 取	10,145,000	10,882,157	-737,157
受 取 取 取 取 取 取 取 取 取 取	1,556,561	1,526,920	29,641
受 取 取 取 取 取 取 取 取 取 取	8,488,439	9,355,237	-866,798
受 取 取 取 取 取 取 取 取 取 取	100,000	0	100,000
受 取 取 取 取 取 取 取 取 取 取	11,132,000	10,694,000	438,000
受 取 取 取 取 取 取 取 取 取 取	10,790,000	10,352,000	438,000
受 取 取 取 取 取 取 取 取 取 取	342,000	342,000	0
受 取 取 取 取 取 取 取 取 取 取	2,054,700	0	2,054,700
受 取 取 取 取 取 取 取 取 取 取	300	0	300
受 取 取 取 取 取 取 取 取 取 取	2,054,400	0	2,054,400
受 取 取 取 取 取 取 取 取 取 取	126,538	2,695	123,843
受 取 取 取 取 取 取 取 取 取 取	3,402	2,695	707
受 取 取 取 取 取 取 取 取 取 取	123,136	0	123,136
経常収益計	27,814,722	25,141,843	2,672,879
(2) 経常費用			
事 業 業 業 業 業 業 業 業 業 業	21,723,833	19,407,474	2,316,359
事 業 業 業 業 業 業 業 業 業 業	8,800	59,400	-50,600
事 業 業 業 業 業 業 業 業 業 業	6,764,557	7,198,586	-434,029
事 業 業 業 業 業 業 業 業 業 業	198,111	0	198,111
事 業 業 業 業 業 業 業 業 業 業	301,254	154,877	146,377
事 業 業 業 業 業 業 業 業 業 業	1,071,576	1,072,038	-462
事 業 業 業 業 業 業 業 業 業 業	23,540	78,850	-55,310
事 業 業 業 業 業 業 業 業 業 業	324,311	207,078	117,233
事 業 業 業 業 業 業 業 業 業 業	1,434,400	1,077,083	357,317
事 業 業 業 業 業 業 業 業 業 業	424,851	449,440	-24,589
事 業 業 業 業 業 業 業 業 業 業	484,323	383,974	100,349
事 業 業 業 業 業 業 業 業 業 業	4,397,240	3,323,220	1,074,020
事 業 業 業 業 業 業 業 業 業 業	469,720	460,447	9,273
事 業 業 業 業 業 業 業 業 業 業	1,235,085	954,694	280,391
事 業 業 業 業 業 業 業 業 業 業	259,403	253,434	5,969
事 業 業 業 業 業 業 業 業 業 業	884,909	889,890	-4,981
事 業 業 業 業 業 業 業 業 業 業	204,390	139,178	65,212
事 業 業 業 業 業 業 業 業 業 業	242,874	220,500	22,374
事 業 業 業 業 業 業 業 業 業 業	101,092	77,119	23,973
事 業 業 業 業 業 業 業 業 業 業	998,000	991,847	6,153
事 業 業 業 業 業 業 業 業 業 業	925,954	735,435	190,519
事 業 業 業 業 業 業 業 業 業 業	11,112	0	11,112
事 業 業 業 業 業 業 業 業 業 業	687,880	413,003	274,877
事 業 業 業 業 業 業 業 業 業 業	187,319	106,980	80,339
事 業 業 業 業 業 業 業 業 業 業	0	85,140	-85,140
事 業 業 業 業 業 業 業 業 業 業	83,132	75,261	7,871
費 酬 当 額 用 費 費 費 費 費 費 費 費 費 費	3,984,122	4,592,745	-608,623
費 酬 当 額 用 費 費 費 費 費 費 費 費 費 費	156,200	173,800	-17,600
費 酬 当 額 用 費 費 費 費 費 費 費 費 費 費	1,288,485	1,474,409	-185,924
費 酬 当 額 用 費 費 費 費 費 費 費 費 費 費	37,735	0	37,735
費 酬 当 額 用 費 費 費 費 費 費 費 費 費 費	57,381	31,721	25,660
費 酬 当 額 用 費 費 費 費 費 費 費 費 費 費	204,109	219,573	-15,464
費 酬 当 額 用 費 費 費 費 費 費 費 費 費 費	4,483	16,150	-11,667
費 酬 当 額 用 費 費 費 費 費 費 費 費 費 費	0	6,000	-6,000
費 酬 当 額 用 費 費 費 費 費 費 費 費 費 費	887,634	904,490	-16,856
費 酬 当 額 用 費 費 費 費 費 費 費 費 費 費	76,376	76,157	219
費 酬 当 額 用 費 費 費 費 費 費 費 費 費 費	92,251	78,645	13,606
費 酬 当 額 用 費 費 費 費 費 費 費 費 費 費	64,800	720,500	-655,700
費 酬 当 額 用 費 費 費 費 費 費 費 費 費 費	81,701	42,106	39,595
費 酬 当 額 用 費 費 費 費 費 費 費 費 費 費	69,200	74,097	-4,897
費 酬 当 額 用 費 費 費 費 費 費 費 費 費 費	100,806	16,088	84,718
費 酬 当 額 用 費 費 費 費 費 費 費 費 費 費	49,409	51,908	-2,499
費 酬 当 額 用 費 費 費 費 費 費 費 費 費 費	110,243	59,030	51,213
費 酬 当 額 用 費 費 費 費 費 費 費 費 費 費	3,115	1,869	1,246
費 酬 当 額 用 費 費 費 費 費 費 費 費 費 費	111,926	112,000	-74
費 酬 当 額 用 費 費 費 費 費 費 費 費 費 費	365,566	364,438	1,128
費 酬 当 額 用 費 費 費 費 費 費 費 費 費 費	159,839	148,643	11,196
費 酬 当 額 用 費 費 費 費 費 費 費 費 費 費	9,348	3,360	5,988

新聞図書			8,556	2,347	6,209
燃料			15,834	15,414	420
交際			29,125	0	29,125
経常費用計			25,707,955	24,000,219	1,707,736
評価損益等調整前当期経常増減額			2,106,767	1,141,624	965,143
評価損益等計			0	0	0
当期経常増減額			2,106,767	1,141,624	965,143
2. 経常外増減の部					
(1) 経常外収益					
固定資産売却益			58,697	0	58,697
過年度賞与戻り			0	280,996	-280,996
固定資産受贈益			133,600	0	133,600
経常外収益計			192,297	280,996	-88,699
(2) 経常外費用					
経常外費用計			0	0	0
当期経常外増減額			192,297	280,996	-88,699
当期一般正味財産増減額			2,299,064	1,422,620	876,444
一般正味財産期首残高			53,414,695	51,992,075	1,422,620
一般正味財産期末残高			55,713,759	53,414,695	2,299,064
II 指定正味財産増減の部					
受取補助金等			10,145,000	10,882,157	-737,157
受取日消補助金			1,556,561	1,526,920	29,641
受取日消補助金			8,488,439	9,355,237	-866,798
受取県補助金			100,000	0	100,000
受取県委託事業金			488,000	488,000	0
固定資産受贈益			3,200,000	0	3,200,000
一般正味財産への振替額			-10,766,600	-11,370,157	603,557
日消補助金の交付			-1,556,561	-1,526,920	-29,641
日消補助金の交付			-8,488,439	-9,355,237	866,798
県補助金の受取			-100,000	0	-100,000
県委託事業の受取			-488,000	-488,000	0
固定資産受贈			-133,600	0	-133,600
当期指定正味財産増減額			3,066,400	0	3,066,400
指定正味財産期首残高			0	0	0
指定正味財産期末残高			3,066,400	0	3,066,400
III 正味財産期末残高			58,780,159	53,414,695	5,365,464

# 財産目録

平成27年 3月31日現在

公益財団法人 愛媛県消防協会

(単位:円)

貸借対照表科目	場所・物量等	使用目的等	金額
(流動資産)			
預金	普通預金 伊予銀行新立支店11 65684 伊予銀行新立支店10 25656 伊予銀行新立支店10 25698	運転資金として	7,188,729 4,858,729  2,265,000  65,000
未収金		平成26年度『えひめ消防』幹旋請求書他 県消防操法大会補助金他(その他)	813,623
松山市 今治市 宇和島市 八幡浜市 新居浜市 四国中央市 伊予市 東温市 上島町 伊方町 その他			15,400 27,040 14,560 9,156 18,096 7,696 5,200 7,700 924 624 707,227
流動資産合計			8,002,352
(固定資産)			
基本財産	土地	松山市築山町1-35 542.14平方メートル	33,385,390 33,385,390
特定資産	退職給付引当資産 普通伊予銀行新立 1025680 消防殉職者遺家族援 護基金	(共有財産) 公益目的保有財産として57.4%を保有して使 用している。 収益事業等として31.3%を使用している。 管理業務に11.3%を使用している。  職員2名に対する退職金支払いに備えたもの	10,492,896 897,001 897,001
	普通伊予銀行新立 1535464 事業運営安定化積立 金	消防職団員で公務上の災害を受けて死亡また は相当重い身体障害が残っている者やその 遺族または家族の援護事業を行うもの	913,925
	普通伊予銀行新立 1025672 公益目的事業積立金 伊予銀行/新立支 店定期No.113 伊予銀行/新立支 店定期No.112	将来の不測の事態に備えるとともに、消防協 会の安定的・継続的な事業活動を維持し、財 政の健全化を確保することを目的とするもの	913,925  1,681,970  1,681,970
その他固定資産	建物	松山市築山町1-35 303.6平方メートル	11,130,537 7,972,800
	車両運搬具 備品	三菱デリカD:5 1台 金庫他	3,066,400 91,337
固定資産合計			55,008,823
資産合計			63,011,175
(流動負債)			
未払金 預り金		看板修繕費・ドメインサーバ等管理使用料他 社会保険料・税金・駐車場保証金他	229,428 236,195
社会保険料 源泉所得税 雇用保険料 保証金			95,405 34,412 41,378 65,000
福祉共済掛金預り金 新居浜市		平成27年度福祉共済加入掛金	2,265,000 2,265,000
前受金 賞与引当金 未払法人税等		4月分駐車場代 職員2名に対する賞与支払に備えたもの	49,680 472,202 81,400
流動負債合計			3,333,905
(固定負債)			
退職給付引当金		公益目的事業、収益事業等及び管理目的の 業務に従事する職員の退職給付引当金である	897,111
固定負債合計			897,111
負債合計			4,231,016
正味財産			58,780,159

# 財務諸表に対する注記

(平成26年4月1日～平成27年3月31日)  
公益財団法人愛媛県消防協会

## 1. 重要な会計方針

- (1) 固定資産の減価償却の方法  
平成19年3月31日以前に取得したものについては旧定額法、平成19年4月1日以降に取得したものについては定額法によっている。
- (2) 引当金の計上基準  
退職給付引当金  
職員の退職給付に備えるため、期末退職給与の自己都合要支給額に相当する金額を計上することとしている。  
賞与引当金  
職員に対する賞与の支給に備えるため、支給見込み額のうち当期に帰属する額を計上している。
- (3) リース取引の処理方法  
通常の賃貸借処理に係る方法に準じた会計処理を適用している。
- (4) 消費税等の会計処理  
消費税等の会計処理は、税込方式によっている。

## 2. 基本財産及び特定資産の増減額及びその残高

科目	前期末残高	当期増加額	当期減少額	当期末残高
基本財産				
土地	33,385,390	0	0	33,385,390
小計	33,385,390	0	0	33,385,390
特定資産				
退職給付引当資産	893,752	358,635	355,386	897,001
消防殉職者遺家族援護基金	913,751	174	0	913,925
事業運営安定化積立金	979,788	702,182	0	1,681,970
公益目的事業積立金	7,000,000	0	0	7,000,000
小計	9,787,291	1,060,991	355,386	10,492,896
合計	43,172,681	1,060,991	355,386	43,878,286

## 3. 基本財産及び特定資産の財源等の内訳

科目	当期末残高	(うち指定正味財産からの充当額)	(うち一般正味財産からの充当額)	(うち負債に対応する額)
基本財産				
土地	33,385,390	—	(33,385,390)	—
小計	33,385,390	—	(33,385,390)	—
特定資産				
退職給付引当資産	897,001	—	—	(897,001)
消防殉職者遺家族援護基金	913,925	—	(913,925)	—
事業運営安定化積立金	1,681,970	—	(1,681,970)	—
公益目的事業積立金	7,000,000	—	(7,000,000)	—
小計	10,492,896	0	(9,595,895)	(897,001)
合計	43,878,286	0	(42,981,285)	(897,001)

## 4. 固定資産の取得価額、減価償却累計額及び当期末残高

科目	取得価額	減価償却累計額	当期末残高
建物	24,000,000	16,027,200	7,972,800
車両運搬具	3,200,000	133,600	3,066,400
什器備品	1,974,500	1,883,163	91,337
合計	29,174,500	18,043,963	11,130,537

## 5. 補助金等の内訳並びに交付者、当期の増減額及び残高

補助金等の名称	交付者	前期末残高	当期増加額	当期減少額	当期末残高	貸借対照表上の記載区分
補助金等						
日消補助金	日本消防協会	0	1,556,561	1,556,561	0	—
交付金等						
日消交付金	日本消防協会	0	8,488,439	8,488,439	0	—
受取県補助金	愛媛県	0	100,000	100,000	0	—
合計		0	10,145,000	10,145,000	0	—

## 6. 指定正味財産から一般正味財産への振替額

内容	金額
経常外収益への振替額	
減価償却費計上による振替額	133,600
合計	133,600

## 収支計算書に対する注記

(平成26年4月1日～平成27年3月31日)  
公益財団法人愛媛県消防協会

### 1.資金の範囲

資金の範囲には、下記の科目を含めている。

なお、前期末及び当期末残高は、下記2.に記載するとおりである。

現金  
預金  
未収金  
前払金  
福祉共済掛金預り金  
日消共済金預り金  
預り金  
前受金  
未払金  
未払法人税等

### 2.次期繰越収支差額に含まれる資産及び負債の内訳

科 目	前期末残高	当期末残高
資 産		
現金	0	0
預金	9,547,808	7,188,729
未収金	255,050	813,623
前払金	59,210	0
合 計	9,862,068	8,002,352
負 債		
福祉共済掛金預り金	2,337,000	2,265,000
日消共済金預り金	4,010,000	0
預り金	328,180	236,195
前受金	76,000	49,680
未払金	221,780	229,428
未払法人税等	81,400	81,400
合 計	7,054,360	2,861,703
次期繰越収支差額	2,807,708	5,140,649

## 附属明細書

公益財団法人 愛媛県消防協会  
(平成26年4月1日～平成27年3月31日)

### 1. 基本財産及び特定資産の明細

基本財産及び特定資産の明細については、財務諸表の注記に記載している。

### 2. 引当金の明細

科 目	期首残高	当期増加額	当期減少額		当期末残高
			目的使用	その他	
賞与引当金	236,356	235,846	0	0	472,202
小 計	236,356	235,846	0	0	472,202

科 目	期首残高	当期増加額	当期減少額		当期末残高
			目的使用	その他	
退職給付引当金	893,752	358,635	355,276	0	897,111
小 計	893,752	358,635	355,276	0	897,111



貸借対照表内訳表

平成27年 3月31日現在

公益財団法人 愛媛県消防協会

(単位:円)

科 目	公益目的事業会計				収益事業等会計				法人会計		合 計	
	人材育成事業	普及啓発事業	共通	小 計	収益1	収益2	その他1	その他2	小 計	一般事業		
I 資産の部												
1. 流動資産												
現金預金	0	0	0	0	65,000	0	2,265,000	0	2,330,000	4,858,729	4,858,729	7,188,729
未収金	100,000	621,583	0	721,583	24,000	68,040	0	0	92,040	0	0	813,623
流動資産合計	100,000	621,583	0	721,583	89,000	68,040	2,265,000	0	2,422,040	4,858,729	4,858,729	8,002,352
2. 固定資産												
(1) 基本財産												
土地	0	0	19,163,214	19,163,214	8,179,420	1,502,343	767,864	0	10,449,627	3,772,549	3,772,549	33,385,390
基本財産合計	0	0	19,163,214	19,163,214	8,179,420	1,502,343	767,864	0	10,449,627	3,772,549	3,772,549	33,385,390
(2) 特定資産												
退職給付引当資産	0	0	897,001	897,001	0	0	0	0	0	0	0	897,001
消防殉職者遺家族援護基金	0	0	913,925	913,925	0	0	0	0	0	0	0	913,925
事業運営安定化積立基金	0	0	1,681,970	1,681,970	0	0	0	0	0	0	0	1,681,970
公益目的事業積立基金	0	0	7,000,000	7,000,000	0	0	0	0	0	0	0	7,000,000
特定資産合計	0	0	10,492,896	10,492,896	0	0	0	0	0	0	0	10,492,896
(3) その他固定資産												
建物	2,870,208	3,189,120	0	6,059,328	79,728	79,728	318,912	318,912	797,280	1,116,192	1,116,192	7,972,800
車両運搬具	1,103,904	1,226,560	0	2,330,464	30,664	30,664	122,656	122,656	306,640	429,296	429,296	3,066,400
備品	32,881	36,535	0	69,416	913	913	3,654	3,654	9,134	12,787	12,787	91,337
その他固定資産合計	4,006,993	4,452,215	0	8,459,208	111,305	111,305	445,222	445,222	1,113,054	1,558,275	1,558,275	11,130,537
固定資産合計	4,006,993	4,452,215	29,656,110	38,115,318	8,290,725	1,613,648	1,213,086	445,222	11,562,681	5,330,824	5,330,824	55,008,823
資産合計	4,106,993	5,073,798	29,656,110	38,836,901	8,379,725	1,681,688	3,478,086	445,222	13,984,721	10,189,553	10,189,553	63,011,175
II 負債の部												
1. 流動負債												
未払引当金	0	120,572	0	120,572	0	0	0	50,000	50,000	58,856	58,856	229,428
福祉共済掛金預り金	0	0	0	0	65,000	0	0	0	65,000	171,195	171,195	236,195
前賞与受引当金	0	0	0	0	0	0	2,265,000	0	2,265,000	0	0	2,265,000
未払法人税等	0	0	0	0	49,680	0	0	0	49,680	0	0	49,680
流動負債合計	0	120,572	0	120,572	196,080	0	2,265,000	50,000	2,511,080	702,253	702,253	3,333,905
2. 固定負債												
退職給付引当金	0	0	0	0	0	0	0	0	0	897,111	897,111	897,111
固定負債合計	0	0	0	0	0	0	0	0	0	897,111	897,111	897,111
負債合計	0	120,572	0	120,572	196,080	0	2,265,000	50,000	2,511,080	1,599,364	1,599,364	4,231,016
III 正味財産の部												
1. 指定正味財産												
指定正味財産合計	1,103,904	1,226,560	0	2,330,464	30,664	30,664	122,656	122,656	306,640	429,296	429,296	3,066,400
2. 一般正味財産												
(うち基本財産への充当額)	3,003,089	3,726,666	29,656,110	36,385,865	8,152,981	1,651,024	1,090,430	272,566	11,167,001	8,160,893	8,160,893	55,713,759
(うち特定資産への充当額)	0	0	19,163,214	19,163,214	8,179,420	1,502,343	767,864	0	10,449,627	3,772,549	3,772,549	33,385,390
正味財産合計	4,106,993	4,953,226	29,656,110	38,716,329	8,183,645	1,681,688	1,213,086	395,222	11,473,641	8,590,189	8,590,189	58,780,159
負債及び正味財産合計	4,106,993	5,073,798	29,656,110	38,836,901	8,379,725	1,681,688	3,478,086	445,222	13,984,721	10,189,553	10,189,553	63,011,175

正味財産増減計算書内訳表

平成26年 4月 1日から平成27年 3月31日まで

公益財団法人 愛媛県消防協会




(単位:円)

Main financial statement table with columns for '公益目的事業会計' (Public Purpose Business Accounting) and '法人会計' (Entity Accounting), detailing income and expenses across various categories like '経常増減の部' and '指定正味財産増減の部'.

平成27年 4月21日

## 監査報告書

公益財団法人 愛媛県消防協会  
代表理事 土居 敏夫 殿

監事 田中 富造   
監事 菅能 英樹   
監事 山下 忠文 

私たち監事は、平成26年4月1日から平成27年3月31日までの事業年度の理事の職務の執行を監査いたしました。  
その方法及び結果について、次のとおり報告いたします。

### 1 監査の方法及びその内容

各監事は、理事及び使用人等と意思疎通を図り、情報の収集及び監査の環境の整備に努めるとともに、理事会その他重要な会議に出席し、理事及び使用人等からその職務の執行状況について報告を受け、必要に応じて説明を求め、重要な決裁書類等を閲覧し、業務及び財産の状況を調査いたしました。以上の方法に基づき、当該事業年度に係る事業報告及びその附属明細書について検討いたしました。さらに、会計帳簿又はこれに関する資料の調査を行い、当該事業年度に係る計算書類（貸借対照表及び正味財産増減計算書）及びその附属明細書並びに財産目録について検討いたしました。

### 2 監査意見

#### (1) 事業報告等の監査結果

- ① 事業報告は、法令及び定款に従い、法人の状況を正しく示しているものと認めます。
- ② 理事の職務の執行に関する不正の行為又は法令若しくは定款に違反する重大な事実は認められません。

#### (2) 計算書類及びその附属明細書並びに財産目録の監査結果

計算書類及びその附属明細書並びに財産目録は、法人の財産及び損益の状況を全ての重要な点において適正にしめしているものと認めます。